

# S9 Maxi

## Speicherstein



Abbildung: S9 Maxi (Grundmodell)  
Oberflächenveredelung:  
Camina Sichtbetonoptik



Abbildung: S9 Maxi in Kombination  
mit Natursteinbank (ohne Überstand)  
korpusbündig in Kombination mit  
Naturstein Nero matt  
Oberflächenveredelung:  
Camina Sichtbetonoptik

Abbildung: S9 Maxi in Kombination mit Designbeton  
Oberflächenveredelung: Camina Sichtbetonoptik



### Standard



Tür  
hochschiebbar



Front Kristall

### Gesamtgewicht



ca.  
630 kg

### Kamineinsatz

Ekko 45(45)80 h  
NW-Leistung: 7 kW  
Abgasutzen: Ø 180 mm

### Optional



Front  
Anthrazit



Front Deco



Front veredelt



Front veredelt  
(komplett)



A

Mehr Infos unter  
[www.camina.de](http://www.camina.de)

### Zubehör




SMR



Vorlegeplatte

### Naturstein und Speicherbeton



Estremos



Grigio



Jade



Marone



Mocca Creme



Nero



Nero matt



Sabbia

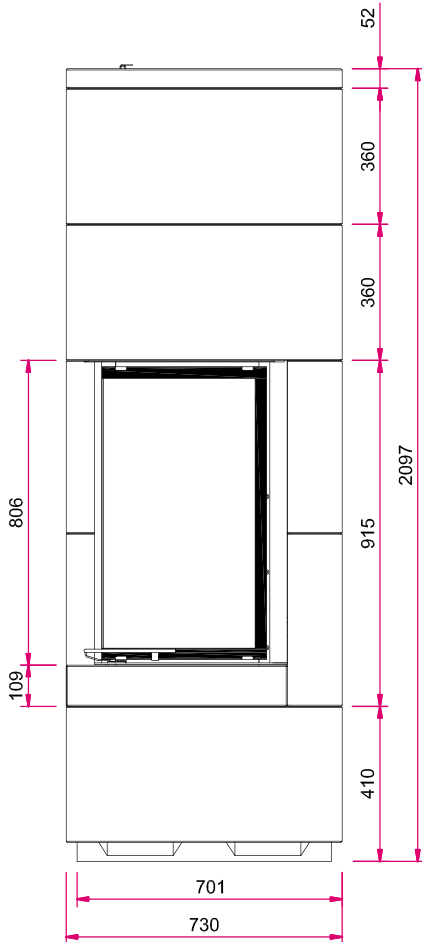


Speicherbeton

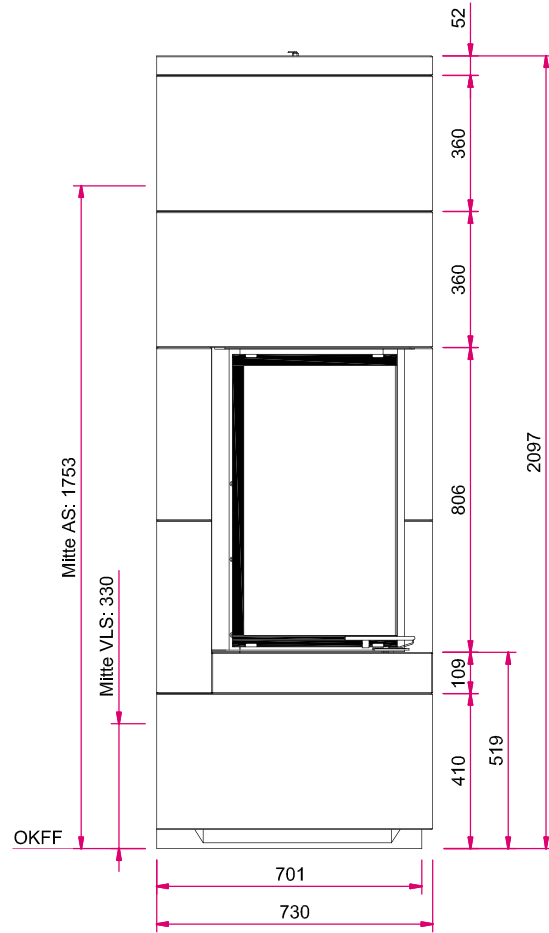


Designbeton

## Frontansicht M 1:20

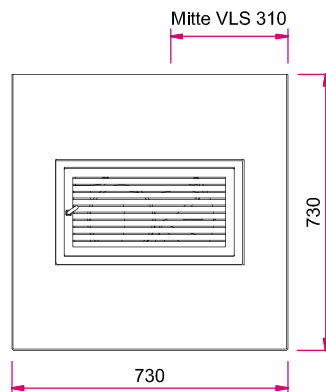


## Seitenansicht links M 1:20



Hinweis: Mit optionalem Zubehör bitte die Angaben in den Preislisten beachten.  
AS: Abgasstutzen, VLS: Verbrennungsluftstutzen, OKFF: Oberkante Fertigfußboden

## Draufsicht M 1:20



Alle Abbildungen und Zeichnungen sind urheberrechtlich geschützt.